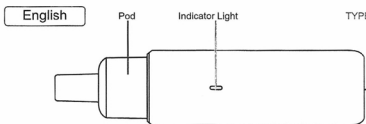


VOOPOO

USER MANUAL

Please read entire manual carefully before using the product.



Thanks for your purchase of a VOOPOO Product. For the better use of all the functions of this product, please carefully read the operation notes and detailed functional instructions before your first use of this product. If you have any problems with using this product, please contact our local agent or visit our official website at www.voofoo.com.

Parameters

Size: $\varnothing 23.2 \times 95.6$ mm
 Battery: 800mAh (integrated)
 Output voltage: 3.2-4.2V
 Charging Voltage: 5V/1A
 Resistance range: 0.6-3.0 Ω
 Capacity: 2ml (TPD Edition/Standard Edition)

Operations Steps

Filling E-liquid

- Pull out the silicon plug, and then refill e-liquid from oil-filling slots. It is recommended to keep two thirds full. (Notes: When the pod is used for the first time, please fill it with E-liquid and leave it saturated for more than 5 minutes.)

Auto draw

This product supports auto-draw and it starts to work when you draw from the drip tip.

Indicator Light Instructions

Charging	Charging	Indicator lights are on constantly in blue
Fully charged	Indicator lights are on constantly in green	
In a normal working mode	The green light will gradually become brighter	
Pod attach the device	The indicator light flash 1 times in Green	
Low battery capacity	The indicator light flash 10 times in Green	
Over time vaping	The indicator light flash 2 times in Green	
Short circuit	The indicator light flash 1 times in Green	

Security Protection

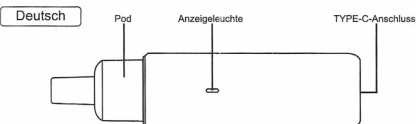
- Ⓢ Overtime Protection: 8s
- Ⓢ Short-circuit protection
- Ⓢ Low battery protection
- Ⓢ Overcharge protection
- Ⓢ Output over-current protection

Attention

- This product is not recommended for minors, pregnant or breast-feeding women, or anyone at risk of heart disease, depression and asthma.
- Please keep the device away from heat, fire and water. This device should be stored in a cool and shady environment.
- Please do not drop, throw or immerse the device into the water.
- Please turn off or lock the device to avoid accidental firing when you carry it out.
- Please rationally use the device according to personal situation. If discomfort occurs, please stop using it immediately.
- EEE Recycling: This product should not be treated as household waste, instead it should be handed over to the applicable collection point for the recycling of electrical and electronic equipment.
- Battery Recycling: The battery of this product should not be treated as household waste, instead it should be handed over to the applicable used battery collection point for recycling.
- It is recommended to use the USB cable provided by VOOPOO to charge the device
- During the long-term unused period of the device, in order to prevent discharge, it is recommended to charge regularly!
- The storage period of the equipment shall be within 3 months: the ambient temperature ranges from -5°C - 30°C, with humidity 25%±75%RH. Operating temperature of electronic cigarette: 0°C-40°C
- Disassembly is prohibited after product failure!
- Only for indoor charging, please use UL-certified USB charger to charge the Device to avoid the danger of fire and explosion!

Warm Prompt

By Air
 There is a possibility of e-liquid leakage at high pressure when you travel by air. Therefore, please separate your pods from other important objects.
 Deal with Condensate
 There may be slight condensation of fluid due to the difference between indoor and outdoor temperature when you use the device. It is advisable to take out the pod, and shake it downwards



Vielen Dank für den Kauf eines VOOPOO-Produktes. Um alle Funktionen dieses Geräts optimal nutzen zu können, lesen Sie bitte vor der ersten Inbetriebnahme des Geräts die Bedienungshinweise und die ausführlichen Funktionsanweisungen sorgfältig durch. Sollten Sie Probleme mit der Verwendung dieses Produkts haben, wenden Sie sich bitte an unseren örtlichen Vertreter oder besuchen Sie unsere offizielle Website www.voofoo.com.

Parameter

Größe: $\varnothing 23.2 \times 95.6$ mm
 Akku: 800 mAh (eingebaut)
 Ausgangsspannung: 3.2-4.2 V
 Ladespannung: 5 V/1 A
 Widerstandsbereich: 0.6-3.0 Ω
 Kapazität: 2 ml (TPD Edition/Standard Edition)

Betrieb

E-Liquid einfüllen

- Ziehen Sie den Silikonstoppfen heraus und füllen Sie dann das E-Liquid in die dafür vorgesehene Öffnung. Wir empfehlen, den Tank zu zwei Dritteln zu füllen. (Hinweis: Wenn Sie den POD zum ersten Mal benutzen, füllen Sie ihn bitte mit E-Liquid und lassen Sie ihn mehr als 5 Minuten ruhen.)

Auto-Draw

Dieses Produkt unterstützt Auto-Draw und es beginnt zu arbeiten, wenn Sie aus der Tropfspitze ziehen.

Hinweise für die Anzeigeluchte

Licht	Die Anzeigeluchte	Die Anzeigeluchte
Voll geladen	Die Anzeigeluchte sind konstant Blau	Die Anzeigeluchte sind konstant Grün
Im normalen Betriebsmodus	Die dazugehörige Anzeigeluchte wird allmählich heller	Die Anzeigeluchte leuchtet 1-mal grün
Setzen Sie den Pod ins Gerät ein	Niedrige Akkukapazität	Die Anzeigeluchte leuchtet 10-mal grün
Zellüberschreitung	Kurzschluss	Die Anzeigeluchte leuchtet 2-mal grün
		Die Anzeigeluchte leuchtet 1-mal grün

Sicherheit

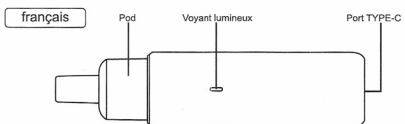
- Ⓢ Schutz vor zu langem Betrieb: 8 s
- Ⓢ Kurzschlusschutz
- Ⓢ Schutz vor schwachem Akku
- Ⓢ Schutz vor Überladung
- Ⓢ Überstromschutz am Ausgang

Achtung

- Dieses Produkt wird nicht für Minderjährige, schwangere oder stillende Frauen sowie für Personen mit einem Risiko für Herzkrankheiten, Depressionen und Asthma empfohlen.
- Bitte halten Sie das Gerät von Hitze, Feuer und Wasser fern. Dieses Gerät sollte in einer kühlen und schattigen Umgebung gelagert werden.
- Bitte lassen Sie das Gerät nicht fallen, werfen Sie es nicht und tauchen Sie es nicht ins Wasser.
- Bitte schalten Sie das Gerät aus oder verriegeln Sie es, um ein versehentliches Auslösen zu vermeiden, wenn Sie es aufziehen.
- Bitte verwenden Sie das Gerät vernünftig und entsprechend ihrer persönlichen Situation. Wenn Beschwerden auftreten, beenden Sie bitte sofort die Anwendung.
- EEE-Recycling: Dieses Produkt gehört nicht in den Hausmüll, sondern muss bei der zuständigen Sammelstelle für das Recycling von elektrischen und elektronischen Geräten abgegeben werden.
- Akku-Recycling: Der Akku dieses Produkts darf nicht in den Hausmüll gegeben werden, sondern muss bei der zuständigen Sammelstelle für Altbatterien zum Recycling abgegeben werden.
- Es wird empfohlen, das von VOOPOO mitgelieferte USB-Kabel zum Aufladen des Geräts zu verwenden.
- Während der langfristigen Nichtbenutzung des Geräts wird empfohlen, es regelmäßig aufzuladen, um eine Entladung zu vermeiden!
- Die Lagerzeit des Geräts muss innerhalb von 3 Monaten liegen: die Umgebungstemperatur reicht von -5°C bis 30°C, mit einer Luftfeuchtigkeit von 25% bis 75% RH. Betriebstemperatur der E-Zigarette: 0-40°C
- Nach einem Produktausfall ist die Demontage verboten!
- Bitte verwenden Sie zum Aufladen des Geräts nur ein UL-zertifiziertes USB-Ladegerät, um Brand- und Explosionsgefahr zu vermeiden!

Hinweis

Luftreisen
 Wenn Sie mit dem Flugzeug reisen, besteht die Möglichkeit, dass bei hohem Druck E-Liquid ausläuft! Trennen Sie daher bitte Ihre Pods von anderen wichtigen Gegenständen.
 Bei der Verwendung des Geräts kann es aufgrund des Temperaturunterschieds zwischen innen- und außen-temperatur zu einer leichten Kondensation der Flüssigkeit kommen. Es ist ratsam, den Pod herauszunehmen und ihn nach unten zu schütteln.



Merci pour votre achat d'un produit VOOPOO. Pour réaliser la meilleure utilisation de toutes les fonctions de ce produit, veuillez lire attentivement les notes d'utilisation et les instructions fonctionnelles détaillées avant votre première utilisation de ce produit. Si vous rencontrez des problèmes lors de l'utilisation de ce produit, veuillez contacter notre agent local ou visitez notre site Web officiel à l'adresse www.voofoo.com.

Paramètres

Taille: $\varnothing 23.2 \times 95.6$ mm
 Batterie: 800 mAh (intégrée)
 Tension de sortie: 3.2-4.2 V
 Tension de charge: 5 V/1 A
 Gamme de résistances: 0.6-3.0 Ω
 Capacité: 2 ml (Edition TDP/Standard)

Étapes de fonctionnements

Remplir d'e-liquide

- Retirez le bouchon en silicone, puis remplissez d'e-liquide par les orifices de remplissage d'huile. Nous vous recommandons de le remplir aux deux tiers. (Remarques: Lorsque le pod est utilisé pour la première fois, remplissez-le d'e-liquide et laissez-le s'imprégner pendant 5 minutes.)

Tirage Auto-draw

Ce produit est compatible avec auto-draw et il commence à fonctionner lorsque vous tirez sur le drip tip.

Instructions pour le voyant lumineux

Chargement	Chargement	Les voyants lumineux sont constamment bleus
Complètement chargé	Les voyants lumineux sont constamment verts	
En mode de fonctionnement normal	Le voyant vert deviendra progressivement plus brillant	
Pod attaché à l'appareil	Le voyant lumineux clignote 1 fois au vert	
En cours d'utilisation	Capacité de la batterie faible	Le voyant lumineux clignote 10 fois au vert
	Vaporage pour temps supplémentaire	Le voyant lumineux clignote 2 fois au vert
	Court-circuit	Le voyant lumineux clignote 1 fois au vert

Protection de sécurité

- Ⓢ Protection temps supplémentaire: 8s
- Ⓢ Protection court-circuit
- Ⓢ Protection batterie faible
- Ⓢ Protection surcharge
- Ⓢ Protection surintensité

Attention

- Ce produit est déconseillé aux mineurs, aux femmes enceintes ou allaitantes, ou à toute personne présentant un risque de maladie cardiaque, de dépression et d'asthme.
- Veuillez tenir l'appareil à l'écart de la chaleur, du feu et de l'eau. Cet appareil doit être stocké dans un environnement frais et ombragé.
- Veuillez ne pas laisser tomber, jeter ou immerger l'appareil dans l'eau.
- Veuillez éteindre ou verrouiller l'appareil pour éviter tout déclenchement accidentel lorsque vous l'apportez sur vous.
- Veuillez utiliser rationnellement l'appareil en fonction de votre situation personnelle. En cas d'inconfort, veuillez cesser de l'utiliser immédiatement.
- Recyclage d'EEE: Ce produit ne doit pas être traité comme déchet ménager, mais doit être apporté à un point de collecte adapté au recyclage des équipements électroniques et électroniques.
- Recyclage des batteries: La batterie ne doit pas être traitée comme déchet ménager, mais doit être remise à un point de collecte de batteries usagées pour être recyclée.
- Il est recommandé d'utiliser le câble USB fourni par VOOPOO pour charger le dispositif.
- Si l'appareil n'est pas utilisé pendant une longue période, il est recommandé de le recharger régulièrement afin d'éviter toute décharge.
- La durée de stockage de l'équipement doit être de 3 mois: la température ambiante varie de -5°C à 30°C, avec une humidité de 25% ± 75% RH. La température de fonctionnement de la cigarette électronique: 0°C-40°C
- Le démontage est interdit si vous rencontrez la défaillance du produit!
- Ce produit ne peut être chargé qu'à l'intérieur, veuillez utiliser le chargeur USB certifié UL pour charger l'appareil afin d'éviter tout risque d'incendie et d'explosion!

Conseils

En avion
 Il existe une possibilité de fuite de l'e-liquide à haute pression lorsque vous voyagez en avion. Veuillez donc séparer vos capsules des autres objets importants.
 Traiter le condensat
 Lors de l'utilisation de l'appareil, le produit peut légèrement se condenser en raison de la différence de température entre l'intérieur et l'extérieur. On vous conseille de sortir la dosette, et de la secouer vers le bas

